

MEMORIAL TÉCNICO DESCRITIVO

Modelo: PAINEL DE MONTAGEM Lcabin T7SA ARG

GABARITO

1. Descrição

Os painéis de montagem são estruturas utilizadas no processo de fabricação para a montagem dos chicotes elétricos dos veículos.

Especificação Técnica	
Especificação:	Gabarito exclusivo utilizado na montagem dos chicotes elétricos do lado esquerdo da cabine no projeto T7SA ARG, com destaque para o layout de fixação dos cliques. Estrutura construída em MDF, com lona técnica e componentes de alta precisão (metálicos e mistos), assegura a conformidade dimensional dos ramais elétricos. Dimensões: 1000x3604 mm, altura de trabalho: 1200 mm.
Modelo	Painel Montagem Lcabin T7SA ARG
Tipo	Mesa de Gabarito para montagem de chicotes elétricos do lado esquerdo da cabine do projeto T7SA ARG, incluindo o esquema de posicionamento dos cliques.
Altura de trabalho	1.200
Peso	48 kg
Medidas (mm)	1000x3604
Ano de fabricação	2014
NCM	8479.89.99

2. Destinação / Aplicação do equipamento

Os painéis em questão foram fabricado de acordo com projeto e necessidade da produção de chicotes elétricos, sendo um painel exclusivo para o importador, não existindo um site com catálogo técnico, pois foi fabricado unicamente para o processo de montagem de chicotes automotivos Yazaki.

3. Funcionamento

O painel possui a função de gabarito para realização da montagem de chicotes elétricos. Os painéis são utilizados para garantir o comprimento correto de cada ramal.

4. Informações Complementares:

Esses painéis serão incorporados ao ativo fixo do importador, a qual será utilizada na linha de produção.

5 Composição:

5.1 - Chapa em MDF, onde todos elementos são fixados;


5.2 - Lona de impressão, os desenhos garantem o dimensionamento correto de todos os elementos, auxilia com ajudas visuais todos os processos para a execução do chicote automotivo;

5.3 - Elementos metálicos, são fixados para garantir o dimensionamento correto do chicote automotivo;

5.4 - Elementos mistos, composto por metais e plástico poliacetal, são fixados para garantir o dimensionamento correto do chicote automotivo;

5.5 - Parafusos e fixadores, pra garantir que todos os elementos fixos mantenham o mesmo dimensional.


6 Fotos:



1 - Chapa em MDF




2 - Lona de impressão



3 - Elementos metálicos



4 - Elementos mistos



5 - Parafusos e fixadores



6 - Painel finalizado

7 Representação gráfica do painel montagem Lcabin T7SA ARG:

